

*Инструкция по установке
Универсальная камера*

CA-UNI-4 (CMOS)
mini



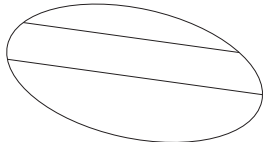
УНИВЕРСАЛЬНАЯ

Руководство по установке универсальной камеры

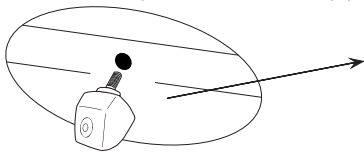
Модель: CA-UNI-4 mini

Выполните установку в следующем порядке:

1. Выберите место установки камеры

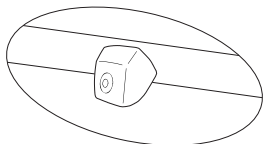


2. Где и как установить камеру



-Подготовьте отверстие в задней панели автомобиля между фонарей подсветки номерного знака
-Просуньте провода от камеры в отверстие для установки и закрепите камеру

4. После установки



5. Для подключения питания и монитора рекомендуется использовать только аксессуары, находящиеся в комплекте.