

Инструкция по эксплуатации
Штатная камера

CA-TY-5



for Toyota
Camry
Русская
версия

**Руководство по установке камеры на автомобили Toyota
Модель: SA-TY-5 Camry (Русская версия)
Выполните установку в следующем порядке:**

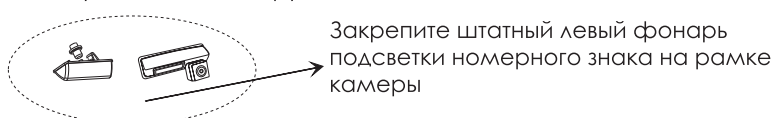
- 1. Штатная подсветка номерного знака автомобилей Toyota**



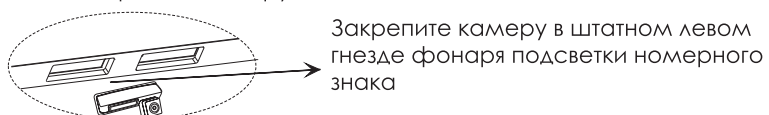
- 2. Где установить камеру**



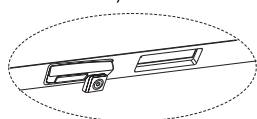
- 3. Как установить камеру**



- 4. Как закрепить камеру**



- 5. После установки**



- 6. Для подключения питания и монитора рекомендуется использовать только аксессуары, находящиеся в комплекте.**